

Nazwa i adres jednostki sprawozdawczej Urząd Miejski w Pińczowie ul.3 Maja 10 28-400 PIŃCZÓW	BILANS jednostki budżetowej i samorządowego zakładu budżetowego	Adresat: Regionalna Izba Obrachunkowa w Kielcach
Numer identyfikacyjny REGON 000523761		Wysłać bez pisma przewodniego 00F20141A3842B1E 
sporządzony na dzień 31-12-2011 r.		

AKTYWA	Stan na początek roku	Stan na koniec roku	PASYWA	Stan na początek roku	Stan na koniec roku
A Aktywa trwałe	63 558 123,20	79 761 850,52	A Fundusz	62 782 844,92	79 621 382,99
A.I Wartości niematerialne i prawne	2 033,74	0,00	A.I Fundusz jednostki	50 743 907,71	69 120 769,00
A.II Rzeczowe aktywa trwałe	63 022 839,46	79 128 600,52	A.II Wynik finansowy netto (+,-)	12 038 937,21	10 500 613,99
A.II.1 Środki trwałe	56 195 703,44	69 622 631,40	A.II.1.1 Zysk netto (+)	43 721 561,45	43 576 246,35
A.II.1.1 Grunty	5 265 475,15	13 775 889,96	A.II.1.2 Strata netto (-)	-31 682 624,24	-33 075 632,36
A.II.1.2 Budynki, lokale i obiekty inżynierii lądowej i wodnej	50 339 101,14	55 176 710,93	A.III Nadwyżka środków obrotowych (-)	0,00	0,00
A.II.1.3 Urządzenia techniczne i maszyny	276 076,39	229 481,35	A.IV Odpisy z wyniku finansowego (-)	0,00	0,00
A.II.1.4 Środki transportu	296 442,28	415 682,87	A.V Fundusz mienia zlikwidowanych jednostek	0,00	0,00
A.II.1.5 Inne środki trwałe	18 608,48	24 866,27	B Państwowy fundusz celowy	0,00	0,00
A.II.2 Inwestycje rozpoczęte (środki trwałe w budowie)	6 827 136,02	9 505 969,12	C Zobowiązania długoterminowe	0,00	0,00
A.II.3 Środki przekazane na poczet inwestycji	0,00	0,00	D Zobowiązania krótkoterminowe i fundusze specjalne	4 693 803,67	4 627 166,64
A.III Należności długoterminowe	0,00	0,00	D.I Zobowiązania krótkoterminowe	4 085 357,43	3 953 356,51
A.IV Długoterminowe aktywa finansowe	533 250,00	633 250,00	D.I.1.1 Zobowiązania z tytułu dostaw i usług	490 347,63	360 497,76
A.IV.1.1 Akcje i udziały	533 250,00	633 250,00	D.I.1.2 Zobowiązania wobec budżetów	1 231 311,25	1 441 733,34
A.IV.1.2 Papiery wartościowe długoterminowe	0,00	0,00	D.I.1.3 Zobowiązania z tytułu ubezpieczeń i innych świadczeń	483 645,61	375 736,49
A.IV.1.3 Inne długoterminowe aktywa finansowe	0,00	0,00	D.I.1.4 Zobowiązania z tytułu wynagrodzeń	1 506 069,59	1 394 571,53
A.V Wartość mienia zlikwidowanych jednostek	0,00	0,00	D.I.1.5 Pozostałe zobowiązania	253 471,22	148 962,94
B Aktywa obrotowe	3 918 525,39	4 486 699,11	D.I.1.6 Sumy obce (depozytowe, zabezpieczenie wykonania umów)	120 512,13	231 854,45

SKARBNIK

mgr Mirosław Zatorski
 (główny księgowy)
 Główny Księgowy Budżetu

BeSTia

2012-04-26

(rok, miesiąc, dzień)

00F20141A3842B1E

Z up. BURMISTRZA

mgr Mirosław Zatorski
 (kierownik jednostki)
 ZASTĘPCA BURMISTRZA

B.I Zapasy	64 616,39	78 118,21	D.I.1.7 Rozliczenia z tytułu środków na wydatki budżetowe i z tytułu dochodów budżetowych	0,00	0,00
B.I.1.1 Materiały	64 616,39	78 118,21	D.I.1.8 Rezerwy na zobowiązania	0,00	0,00
B.I.1.2 Półprodukty i produkty w toku	0,00	0,00	D.II Fundusze specjalne	608 446,24	673 810,13
B.I.1.3 Produkty gotowe	0,00	0,00	D.II.1.1 Zakładowy Fundusz Świadczeń Socjalnych	608 446,24	673 810,13
B.I.1.4 Towary	0,00	0,00	D.II.1.2 Inne fundusze	0,00	0,00
B.II Należności krótkoterminowe	3 598 842,49	4 030 996,26	E Rozliczenia międzyokresowe	0,00	0,00
B.II.1.1 Należności z tytułu dostaw i usług	567,00	0,00	E.I Rozliczenia międzyokresowe przychodów	0,00	0,00
B.II.1.2 Należności od budżetów	0,00	0,00	E.II Inne rozliczenia międzyokresowe	0,00	0,00
B.II.1.3 Należności z tytułu ubezpieczeń i innych świadczeń	0,00	0,00	F Inne pasywa	0,00	0,00
B.II.1.4 Pozostałe należności	3 598 275,49	4 030 996,26			
B.II.1.5 Rozliczenia z tytułu środków na wydatki budżetowe i z tytułu dochodów budżetowych	0,00	0,00			
B.III Środki pieniężne	255 066,51	377 584,64			
B.III.1.1 Środki pieniężne w kasie	0,00	0,00			
B.III.1.2 Środki pieniężne na rachunkach bankowych	255 066,51	377 584,64			
B.III.1.3 Środki pieniężne państwowego funduszu celowego	0,00	0,00			
B.III.1.4 Inne środki pieniężne	0,00	0,00			
B.IV Krótkoterminowe papiery wartościowe	0,00	0,00			
B.V Rozliczenia międzyokresowe	0,00	0,00			
C Inne aktywa	0,00	0,00			
Suma aktywów	67 476 648,59	84 248 549,63	Suma pasywów	67 476 648,59	84 248 549,63

A. Objaśnienie - wykazane w bilansie wartości aktywów trwałych i obrotowych są pomniejszone odpowiednio o umorzenie i odpisy aktualizujące.

B. Informacje uzupełniające istotne dla rzetelności i przejrzystości sytuacji finansowej i majątkowej:

Symbol	Opis	Wartość
--------	------	---------

SPARBNIK

 (główny księgowy)
 mgr. Anna Krawiec
 Główny Księgowy Budżetu
 BeSTia

2012-04-26
 (rok, miesiąc, dzień)
 00F20141A3842B1E

Z up. BURMISTRZA

 (kierownik jednostki)
 Zastępca BURMISTRZA

1	Umorzenie wartości niematerialnych i prawnych	139 328,44
2	Odpis aktualizujący należności	2 668 402,38
3	Umorzenie środków trwałych	28 516 650,32
4	Umorzenie pozostałych środków trwałych	3 801 917,83

SKARBNIK


mgr Mirosława Misiewicz
 (główny księgowy)

2012-04-26

(rok, miesiąc, dzień)

Z up. BURMISTRZA

m. inż. Marek Zatorski
 (kierownik jednostki)




(główny księgowy)


BeSTia

2012-04-26

(rok, miesiąc, dzień)
00F20141A3842B1E

Z up. BURMISTRZA

mgr inż. Marek Zatorski

(kierownik jednostki) RZA

Nazwa i adres jednostki sprawozdawczej Urząd Miejski w Pińczowie ul.3 Maja 10 28-400 PIŃCZÓW	Rachunek zysków i strat jednostki (wariant porównawczy)	Adresat: w Kielcach Regionalna Izba Obrachunkowa w Kielcach 27.04.2012
Numer identyfikacyjny REGON 000523761	sporządzony na na dzień 31-12-2011 r.	Wysłać bez pisma przewodniego - cz 04144FF4C2C49E06 
	Stan na koniec roku poprzedniego	Stan na koniec roku bieżącego
A. Przychody netto ze sprzedaży i zrównane z nimi, w tym:	55 666 543,15	58 990 112,35
A.I. Przychody netto ze sprzedaży produktów	841 759,24	908 742,78
A.I.1. w tym: dotacje zaliczane do przychodów (podmiotowe, przedmiotowe, na pierwsze wyposażenie w środki obrotowe)	0,00	0,00
A.II. Zmiana stanu produktów (zwiększenia - wartość dodatnia, zmniejszenie - wartość ujemna)	0,00	0,00
A.III. Koszt wytworzenia produktów na własne potrzeby jednostki	0,00	0,00
A.IV. Przychody netto ze sprzedaży towarów i materiałów	0,00	0,00
A.V. Przychody z tytułu dochodów budżetowych	54 824 783,91	58 081 369,57
B. Koszty działalności operacyjnej	46 457 485,94	48 229 453,07
B.I. Amortyzacja	2 431 601,85	2 787 433,06
B.II. Zużycie materiałów i energii	4 320 487,34	4 518 017,52
B.III. Usługi obce	5 374 255,51	5 730 469,99
B.IV. Podatki i opłaty	53 956,49	49 732,18
B.V. Wynagrodzenia	19 398 149,81	20 503 215,63
B.VI. Ubezpieczenia społeczne i inne świadczenia dla pracowników	4 704 904,92	4 683 728,02
B.VII. Pozostałe koszty rodzajowe	1 015 606,21	1 207 928,42
B.VIII. Wartość sprzedanych towarów i materiałów	0,00	0,00
B.IX. Inne świadczenia finansowane z budżetu	9 158 523,81	8 748 928,25
B.X. Pozostałe obciążenia	0,00	0,00
C. Zysk (strata) ze sprzedaży (A - B)	9 209 057,21	10 760 659,28
D. Pozostałe przychody operacyjne	3 549 034,64	1 918 114,67
D.I. Zysk ze zbycia niefinansowych aktywów trwałych	852 874,15	1 454 220,54
D.II. Dotacje	0,00	0,00
D.III. Inne przychody operacyjne	2 696 160,49	463 894,13
E. Pozostałe koszty operacyjne	243 302,88	1 133 277,23
E.I. Pozostałe koszty operacyjne	243 302,88	1 133 277,23

SKARBNIK

[Signature]
 mgr inż. Beata Kuczyńska
 Główny księgowy
 Główny Księgowy Budżetu

2012-04-26

rok, miesiąc, dzień

Z up. BURMISTRZA

[Signature]
 mgr inż. Marek Zatorski
 kierownik jednostki

F.	Zysk (strata) z działalności operacyjnej (C + D - E)	12 514 788,97	11 545 496,72
G.	Przychody finansowe	278 615,26	125 084,56
G.I.	Dywidendy i udziały w zyskach	0,00	0,00
G.II.	Odsetki	72 507,22	125 084,56
G.III.	Inne	206 108,04	0,00
H.	Koszty finansowe	754 467,02	1 169 967,29
H.I.	Odsetki	729 540,93	1 166 997,18
H.II.	Inne	24 926,09	2 970,11
I.	Zysk (strata) z działalności gospodarczej (F + G - H)	12 038 937,21	10 500 613,99
J.	Wynik zdarzeń nadzwyczajnych (J.I. - J.II.)	0,00	0,00
J.I.	Zyski nadzwyczajne	0,00	0,00
J.II.	Straty nadzwyczajne	0,00	0,00
K.	Zysk (strata) brutto (I +- J)	12 038 937,21	10 500 613,99
L.	Podatek dochodowy	0,00	0,00
M.	Pozostałe obowiązkowe zmniejszenia zysku (zwiększenia straty) oraz nadwyżki środków obrotowych	0,00	0,00
N.	Zysk (strata) netto (K - L - M)	12 038 937,21	10 500 613,99

SKARBNIK

mgr Mirosława Piwniewska
główny księgowy budżetu

BeSTia

2012-04-26

rok, miesiąc, dzień

04144FF4C2C49E06

Z up. BURMISTRZA

mgr inż. Marek Zatorski
ZASTĘPCA BURMISTRZA
kierownik jednostki

Wyjaśnienia do sprawozdania

SKARBNIK


główny księgowy

Magdalena Wierewska
Główny Księgowy Budżetu

BeSTia

2012-04-26


rok, miesiąc, dzień

04144FF4C2C49E06

Z up. BURMISTRZA


mgr inż. Marek Zatorski
kierownik jednostki

STRZA

Nazwa i adres jednostki sprawozdawczej Urząd Miejski w Pińczowie ul.3 Maja 10 28-400 PIŃCZÓW	Zestawienie zmian w funduszu jednostki sporządzone na na dzień 31-12-2011 r.	Adresat: Regionalna Izba Obrachunkowa w Kielcach	
Numer identyfikacyjny REGON 000523761		Wysłać bez pisma przewodniego 3927D837619D8D54 	
		Stan na koniec roku poprzedniego	Stan na koniec roku bieżącego
I. Fundusz jednostki na początku okresu (BO)	19 887 847,99	29 693 377,80	
I.1. Zwiększenie funduszu (z tytułu)	122 809 371,83	138 582 160,01	
I.1.1. Zysk bilansowy za rok ubiegły	40 371 952,26	43 721 561,45	
I.1.2. Zrealizowane wydatki budżetowe	64 705 587,90	61 997 073,74	
I.1.3. Zrealizowane płatności ze środków europejskich na rzecz jednostki budżetowej	0,00	0,00	
I.1.4. Środki na inwestycje	17 040 478,20	12 183 314,90	
I.1.5. Aktualizacja środków trwałych	0,00	0,00	
I.1.6. Nieodpłatnie otrzymane środki trwałe i inwestycje	399 408,00	44 534,51	
I.1.7. Aktywa przejęte od zlikwidowanych (połączonych) jednostek	0,00	6 082 658,58	
I.1.8. Aktywa otrzymane w ramach centralnego zaopatrzenia	0,00	0,00	
I.1.9. Pozostałe odpisy z wyniku finansowego za rok bieżący	0,00	0,00	
I.1.10. Inne zwiększenia	291 945,47	14 553 016,83	
I.2. Zmniejszenia funduszu jednostki	91 953 312,11	99 150 781,89	
I.2.1. Strata za rok ubiegły	9 951 348,46	10 632 094,33	
I.2.2. Zrealizowane dochody budżetowe	56 337 691,97	59 865 048,10	
I.2.3. Rozliczenie wyniku finansowego i środków obrotowych za rok ubiegły	0,00	0,00	
I.2.4. Dotacje i środki na inwestycje	21 058 537,43	22 945 247,98	
I.2.5. Aktualizacja środków trwałych	0,00	0,00	
I.2.6. Wartość sprzedanych i nieodpłatnie przekazanych środków trwałych i inwestycji	1 137 010,03	146 276,07	
I.2.7. Pasywa przejęte od zlikwidowanych (połączonych) jednostek	0,00	0,00	
I.2.8. Aktywa przekazane w ramach centralnego zaopatrzenia	0,00	0,00	
I.2.9. Inne zmniejszenia	3 468 724,22	5 562 115,41	
II. Fundusz jednostki na koniec okresu (BZ)	50 743 907,71	69 120 769,00	
III. Wynik finansowy netto za rok bieżący (+,-)	12 038 937,21	10 500 613,99	
III.1. zysk netto (+)	43 721 561,45	43 576 246,35	

SKARBNIK

mgr Mirosława Szewcowa
 Główny Księgowy Budżetu

2012-04-25

rok, miesiąc, dzień

Z up. BURMISTRZA

kierownik jednostki
 ZASTĘPCA BURMISTRZA

III.2.	strata netto (-)	-31 682 624,24	-33 075 632,36
IV.	Nadwyżka dochodów samorządowych jednostek budżetowych, nadwyżka środków obrotowych samorządowych zakładów budżetowych	0,00	0,00
V.	Fundusz (II+,-III-IV)	62 782 844,92	79 621 382,99

SKARBNIK

M. K.
mgr Mirosława Kozłowska
Główny Księgowy Budżetu

BeSTia

2012-04-25

rok, miesiąc, dzień

3927D837619D8D54

Z up. BURMISTRZA

M. Z.
mgr inż. Marek Zatorski
kierownik jednostki

Wyjaśnienia do sprawozdania

SKARBNIK

[Signature]
mgłówny Księgowy
Główny Księgowy Budżetu

BeSTia

2012-04-25

rok, miesiąc, dzień

3927D837619D8D54

Z up. BURMISTRZA

[Signature]
mgr inż. Marek Zatorski
Z.kierownik jednostki BZA